


APIMEC-SUL ASSOC. DOS ANALISTAS E PROFISSIONAIS DE INVESTIMENTOS DO MERCADO DE
CAPITAIS - EXTREMO SUL
CNPJ: 89.866.560/0001-37

BALANÇOS PATRIMONIAIS
EXERCÍCIOS FINDOS EM 31 DE DEZEMBRO DE 2014 E 31 DE DEZEMBRO 2013
Em Reais

ATIVO			PASSIVO				
	Nota	31/12/2014	31/12/2013		Nota	31/12/2014	31/12/2013
CIRCULANTE				CIRCULANTE			
Disponibilidades	01	168.000	75.043	Fornecedores		7.505	7.518
Devedores Diversos		-	4.000	Obrigações Sociais, Impostos e Contribuições		12.881	23.706
(-) Provisão para Crédito de Liquidação Duvidosa		-	-	Outros Debitos		-	20.000
Cheques a Receber		-	-				
Impostos a recuperar		1.536	-				
Despesas antecipadas		4.955	7.366				
Adiantamentos	02	-	22.544				
Títulos e Valores Mobiliários	01	-	139.211	Total do passivo circulante		20.385	51.224
Total do ativo circulante		174.492	248.165	NÃO CIRCULANTE			
NÃO CIRCULANTE				Total não circulante			
Investimentos		5.785	5.785				
Imobilizado	04	257.928	304.271	PATRIMÔNIO SOCIAL			
Intangível	05	20.314	27.590	Patrimônio Realizado		499.660	578.077
Total do ativo não circulante		284.027	337.646	Varição Patrimonial		(61.526)	(43.491)
				Total do patrimônio social		438.134	534.586
TOTAL DO ATIVO		458.519	585.810	TOTAL DO PASSIVO E PATRIMÔNIO SOCIAL		458.519	585.810

As notas explicativas integram as demonstrações contábeis


José Junce de Oliveira
Presidente
CPF 544.270.960-34


Tiago Debus Soares
Contador
CRC-RS 071907/O-0

APIMEC-SUL ASSOC. DOS ANALISTAS E PROFISSIONAIS DE INVESTIMENTOS DO MERCADO DE
CAPITAIS - EXTREMO SUL

CNPJ: 89.866.560/0001-37

DEMONSTRAÇÕES DO RESULTADO
EXERCÍCIOS FINDOS EM 31 DE DEZEMBRO DE 2014 E 31 DE DEZEMBRO 2013
Em Reais

	Nota	31/12/2014	31/12/2013
RECEITA OPERACIONAL BRUTA			
Contribuição dos Associados		89.912	117.396
Cursos e Seminários		173.032	325.989
Total da receita Operacional Bruta		262.943	443.384
DEDUÇÕES DA RECEITA			
Impostos e Contribuições sobre Serviços		(24.398)	(40.967)
RECEITA OPERACIONAL LÍQUIDA		238.545	402.417
RECEITAS (DESPESAS) OPERACIONAIS		(566.610)	(683.636)
Despesas Gerais e Administrativas		(397.821)	(430.361)
Despesas c/cursos e seminários		(119.746)	(219.074)
Despesas Financeiras		(5.783)	(6.877)
Receitas Financeiras		9.704	15.131
Despesas Tributárias		-	-
Depreciação		(52.964)	(42.454)
RESULTADO OPERACIONAL		(328.065)	(281.219)
OUTRAS RECEITAS E DESPESAS		231.196	237.727
Outras Receitas	07 -a	294.874	248.711
Outras Despesas	07 -b	(63.678)	(10.984)
SUPERAVIT/DEFICIT DO EXERCÍCIO		(96.869)	(43.491)


João Junqueira de Oliveira
Presidente
CPF 544.270.960-34

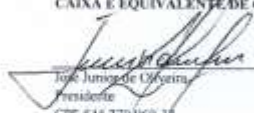

Tingo Debus Soares
Contador
CRC-RS 071907/O-0


APIMEC-SUL, ASSOC. DOS ANALISTAS E PROFISSIONAIS DE INVESTIMENTOS DO MERCADO DE
CAPITAIS - EXTREMO SUL
CNPJ: 89.866.560/0001-37

DEMONSTRAÇÕES DOS FLUXOS DE CAIXA
EXERCÍCIOS FINDOS EM 31 DE DEZEMBRO DE 2014 E 31 DE DEZEMBRO 2013

Em Reais

	31/12/2014	31/12/2013
FLUXO DE CAIXA DAS ATIVIDADES OPERACIONAIS		
Superávit/Deficit do Exercício	(96.869)	(43.491)
Ajustes para conciliar o resultado às disponibilidades geradas pelas atividades operacionais	417	(24.811)
Depreciação/Amortização	52.964	42.454
Valor Residual de Bens Baixados	-	-
Variações nos ativos e passivos		
Aumento em Devedores Diversos	4.000	(2.715)
S/Mov em (-) Provisão para Crédito de Liquidação Duvidosa	-	-
S/Mov em Cheques a Receber	-	-
S/Mov em Impostos a Recuperar	(1.336)	-
Redução em Despesas antecipadas	2.411	4.851
Aumento em Adiantamentos	22.544	(20.796)
Redução em Títulos e Valores Mobiliários	139.211	27.475
S/Mov Outras Contas a Receber	-	-
Aumento em Fornecedores	(13)	5.451
Aumento em Obrigações Sociais, Impostos e Contribuições	(10.826)	4.416
S/Mov em ISSQN Parcelamento Curto Prazo	-	-
Aumento em Outros Debitos	(20.000)	20.000
Disponibilidades líquidas geradas pelas atividades operacionais	92.303	12.834
FLUXO DE CAIXA DAS ATIVIDADES DE INVESTIMENTOS		
Venda de Bens e Direitos do Ativo	654	-
Aquisição de Investimentos	-	(1.120)
Aquisição de Imobilizado	-	(6.457)
Disponibilidades líquidas geradas pelas atividades de investimentos	654	(7,577)
FLUXO DE CAIXA DAS ATIVIDADES DE FINANCIAMENTOS		
S/Mov do Passivo Exigível a Longo Prazo	-	-
Disponibilidades líquidas geradas pelas atividades de financiamentos	-	-
AUMENTO/ DIMINUIÇÃO LÍQUIDO DE CAIXA E EQUIVALENTE DE CAIXA	92.957	5,257
CAIXA E EQUIVALENTE DE CAIXA - INÍCIO DO ANO	75.043	69.786
CAIXA E EQUIVALENTE DE CAIXA - FINAL DO ANO	168.000	75.043



José Junqueira
Presidente
CPF 544.270.960-34



Tiago Delino Soares
Contador
CRC-RS 0719070/0-0

APIMEC-SUL ASSOC. DOS ANALISTAS E PROFISSIONAIS DE INVESTIMENTOS DO MERCADO DE
CAPITAIS - EXTREMO SUL
CNPJ: 89.866.560/0001-37

DEMONSTRAÇÕES DAS MUTAÇÕES DO PATRIMÔNIO LÍQUIDO
EXERCÍCIOS FINDOS EM 31 DE DEZEMBRO DE 2014 E 31 DE DEZEMBRO 2013
Em Reais

	Nota	Patrimônio Social	Variação Patrimonial	Total
SALDOS EM 31 DE DEZEMBRO DE 2012		747.634	(144.793)	602.842
Aumento de Patrimônio Social		(144.792)	144.792	-
Superávit/Déficit do Exercício		-	(43.491)	(43.491)
Ajuste de Exercícios Anteriores		-	(24.765)	(24.765)
SALDOS EM 31 DE DEZEMBRO DE 2013		602.842	(68.257)	534.586
Aumento de Patrimônio Social		(103.182)	103.182	-
Superávit/Déficit do Exercício		-	(96.869)	(96.869)
Ajuste de Exercícios Anteriores		-	417	417
SALDOS EM 31 DE DEZEMBRO DE 2014		499.660	(61.527)	438.134


José Junior de Oliveira
Presidente
CPF 544.270.960-34


Tiago Debus Soares
Contador
CRC-RS 071907/O-0